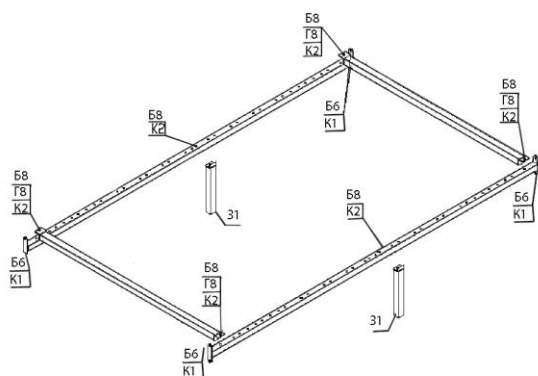
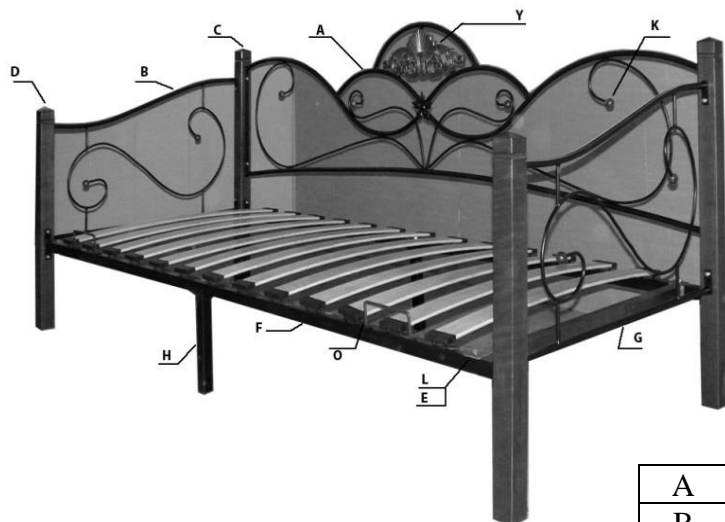


Инструкция по сборке кровати «Garda 2R тахта»

Детали и крепёж



A	Рама спинки	металл	1 шт.
B	Рама подлокотников	металл	2 шт.
C	Балясина высокая	дерево	2 шт.
D	Балясина низкая	дерево	2 шт.
E	Латы	дерево	13 шт.
F	Боковина основания	металл	2 шт.
G	Перемычка основания	металл	2 шт.
H	Опора	металл	2 шт.
Б6	Болт	M6*16	20 шт.
О	Ограничитель	металл	2 шт.
L	Латодержатель	63*8	26шт.
Б8	Болт	M8*45	6 шт.
Г8	Гайка	M 8	4 шт.
К1	Колпачок болта	M6	20 шт.
К2	Колпачок болта	M8	4 шт.
З1	Заглушка	30x30	2 шт.
К	Шарик деревянный	дерево	8 шт.
V	Декоративный элемент	дерево	1 шт.
J	Саморез	M3,5*16	3 шт.

1. Соединить раму спинки **A** с балясинами **C** и раму подлокотников с балясинами **C** и **D**.

2. Собрать ортопедическое основание. Установить его на опоры **H**, предварительно установить в опоры заглушки **З1**. При сборке ортопедического основания необходимо правильно расположить боковины. Расположить так, чтобы полоса с отверстиями была смещена к наружной стенке. Полную затяжку гаек не производить. Болты должны быть установлены головкой вверх.

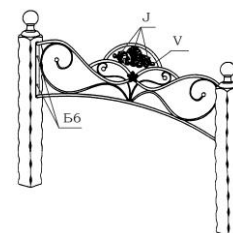
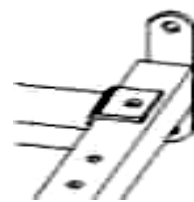
3. Соединить основание и собранные ранее спинки с балясинами.

4. Произвести контрольную затяжку всех гаек. На гайки установите декоративные колпачки.

5. Установите ламели. Для этого наденьте на них пластиковые латодержатели. Латодержатели забиваются с надетыми латами. Для забивки используйте деревянный молоток (киянку) или обычный молоток через деревянный брусок.

6. Установите ограничители для матраса по передней стороне кровати. Затем закрепите декоративный элемент саморезами **J** и установите деревянные шарики.

Внимание, деревянные элементы легко повреждаемы, соблюдайте осторожность при сборке. В случае не соответствия отверстий на раме спинки и разметке на декоративном элементе, до установки самореза просверлите деревянный элемент сверлом d 3мм на глубину не более 10 мм.



Инструкция по эксплуатации

При распаковке изделия проверяйте его комплектность. Особенно проверьте сохранность упаковки фурнитуры. Сверьте с инструкцией комплектацию.

При сборке и монтаже необходимо соблюдать осторожность, чтобы не нанести механических повреждений поверхностям изделия. Конструкция изделия предусматривает возможность сборки на дому у покупателя без применения специальных инструментов.

Безопасность эксплуатации изделия обеспечивается применяемыми материалами, конструкцией. Сохранность и долговечность мебели зависит не только от ее качества, но и от правильного ухода за ней. Мебель рекомендуется эксплуатировать при температуре воздуха 18 С и относительной влажности воздуха 65-70%. Эксплуатируя мебель, оберегайте поверхность изделия от механических повреждений, воздействия тепла, влаги, применяемых в быту кислот, щелочей и растворителей. Необходимо избегать прямого попадания солнечных лучей.

Кровати рекомендуется устанавливать головной спинкой вплотную к стене во избежание дополнительной чрезмерной нагрузки на головную спинку. Запрещается раскачивать спинку в изножье, а также применять усилие по их отклонению от положения, обозначенного в схеме сборки.

Во избежание поломки, на кровати запрещается прыгать, резко садиться, ронять тяжести, а также совершать иные действия по выведению элементов кровати из статического состояния, обозначенного в схеме сборки.

Обязательным условием является установка центральных ножек основания кровати. Ножки основания должны быть установлены строго вертикально. Категорически запрещается двигать кровать по полу. При необходимости переместить или пододвинуть кровать полностью приподнимайте изделие, а после перемещения убедитесь в правильности установки поддерживающих ножек. Приподнимать кровать необходимо со всех четырёх сторон. Несимметричный подъём кровати может привести к перекосу её частей и, как следствие, к поломке.

Периодически по мере необходимости затягивайте ослабленные гайки, винты соединений.

Претензии по качеству и комплектности мебели должны направляться покупателем непосредственно в магазин, где приобретена мебель, с обязательным приложением копии товарного чека.

Претензии от покупателей торговыми организациями принимаются в течении гарантийного срока.

По дефектам, появившимся при транспортировке, из-за несоблюдения покупателем правил эксплуатации и ухода за мебелью, претензии не принимаются

Гарантийный срок эксплуатации-18 месяцев со дня продажи. Срок службы 7 лет.

Гарантии не распространяются:

Механические повреждения товара, появившиеся после передачи товара Покупателю по акту передачи, в том числе вызванные домашними животными, птицами, насекомыми, воздействием воды, перегрузкой мебели, транспортировкой и т д.

Изменение цвета (оттенка) облицовочного материала и элементов декора в результате воздействия солнечного света, воды, тепла, химических веществ, в том числе разнооттеночность, связанная с различным падением света на различные элементы товара.

Царапины, возникшие в результате воздействия абразивных веществ.

Дефекты, возникшие в результате неправильной сборки мебели.

Повреждения, возникшие вследствие превышения максимально допустимых нагрузок на изделие.

Наличие характерного запаха мебели.

Недостатки изделия, возникшие в результате внесения Клиентом изменения в его конструкцию.

Недостатки, возникшие в результате использования изделия в производственных целях.

Производственными дефектами изделия не являются: особенности обусловленные фактурой материала или стилем изделия, такие как незначительные цветовые отличия или отличия текстурных элементов изделия; незначительное цветовое отличие изделия от образцов, представленных в каталогах и иных печатных изделий, которое обуславливается различием поверхностей для печатания в полиграфии; незначительное цветовое отличие изделия от образцов, выставленных на торговых точках т.к. в ходе эксплуатации и хранения цвет изделия может меняться; по указанной выше причине не является дефектом несовпадение по цвету с ранее приобретённой мебелью элементов на замену или элементов по дополнительным заказам; обычное истирание покрытия в местах частого прикосновения; ослабления соединения, уменьшение подвижности петель и замков, осложнение хода дверей и ящиков в процессе постоянного использования, вызванные отсутствием ухода за изделием.

ВНИМАНИЕ!

Несоблюдение вышеизложенных условий и рекомендаций, повлекшее возникновение недостатков мебельного изделия, является основанием утраты права на гарантийное обслуживание.

