




МЕБЕЛИК

МЕБЕЛЬНАЯ КОМПАНИЯ

ТЕЛ.: 8(499)124-00-33, 124-77-17, WWW.MEBELIK.RU
117218, Москва, ул. Кржижановского, д.15, корп.5, офис 508



“В1Н”

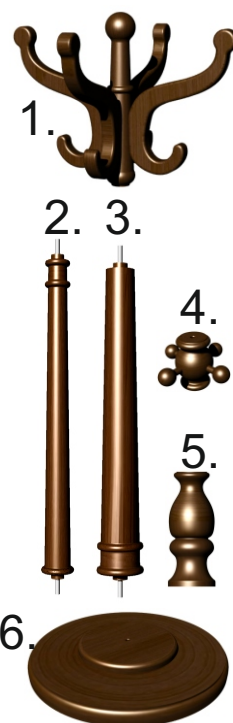
ВЕШАЛКА НАПОЛЬНАЯ



ГОСТ 16371-2014 “Мебель. Общие технические условия”
ГАРАНТИЙНЫЙ СРОК - 24 месяца со дня приобретения.
СРОК СЛУЖБЫ при правильной эксплуатации - **не менее 5 лет**
Почта для отзывов: bez-braka@mail.ru


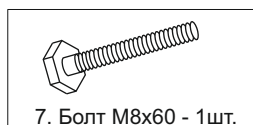
ГАРАНТИЙНЫЙ СРОК - 24 месяца со дня приобретения
СРОК СЛУЖБЫ при правильной эксплуатации - **не менее 10 лет**
Почта для отзывов: bez-braka@mail.ru

КОМПЛЕКТАЦИЯ ВЕШАЛКИ



1. Верх с крючками;
2. Стойка верхняя;
3. Стойка нижняя;
4. Элемент средний;
5. Элемент нижний;
6. Основание с декоративным кругом.

ПРИЛАГАЕМАЯ ФУРНИТУРА



СБОРКА ВЕШАЛКИ

1. Наклейте на низ основания войлочные подпятники (10);
2. Наденьте на болт (7) сначала гроверную шайбу (9), затем шайбу (8);
3. При помощи болта соедините основание (6) и элемент нижний (5);
4. Прикрутите к нижнему элементу (5) стойку нижнюю (3);
5. На нижнюю стойку (3) накрутите элемент средний (4);
6. Далее прикрутите стойку верхнюю (2), а затем верх с крючками.



Место предназначенное для шапок. Вешая на это место тяжёлую одежду, вы можете **СЛОМАТЬ** крючок.

- !** Для надёжной устойчивости, распределяйте нагрузку равномерно на все крючки.
Максимальная нагрузка на крючок 3 кг.
Максимальная распределённая нагрузка на вешалку 20кг.