

# ПАСПОРТ ИЗДЕЛИЯ

## ВЕШАЛКА НАПОЛЬНАЯ КВАДРО



### СБОРКА ВЕШАЛКИ

Перед началом сборки проверить комплект поставки вешалки.

Перед сборкой снять защитную пленку со стоек и основания (верхнего).

#### 1. СБОРКА ВЕРХУШКИ

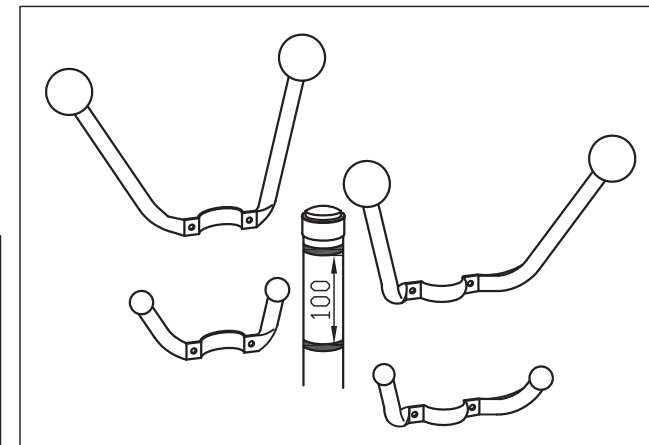
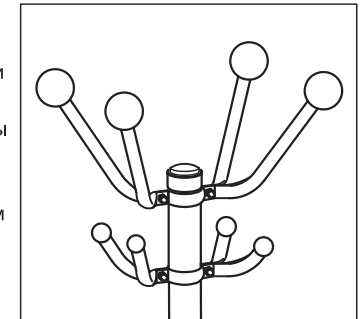
1.1. Перед креплением крючков наклеить скотч двухсторонний на верхнюю стойку: 1 полосу отступив 10 мм от колпачка, вторую на 100 мм ниже первой. Снять защитную пленку со скотча.

Ширина полоски соответствует ширине крючка в месте охвата стойки. Поэтому при правильной установке крючка, липкой полоски не должно быть видно.

Для удобства монтажа крючки соединяют попарно с одной стороны винтом и гайкой, при этом гайку наживляют, но не закручивают. После ориентирования соответствующей пары крючков на стойке наживляют вторую пару винт-гайка, и затягивают обе специальным ключом, поставляемым в комплекте с изделием.

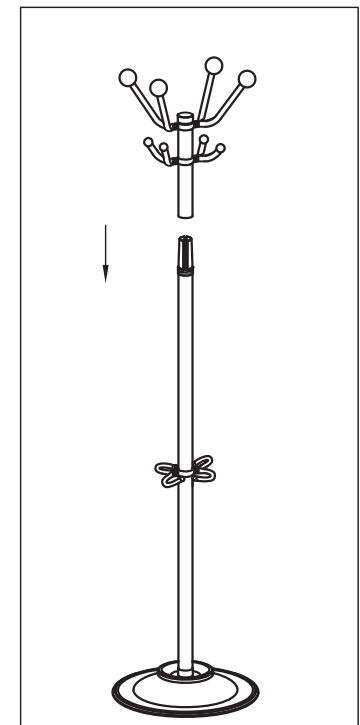
На выступающие концы винтов накручивают колпачковые гайки и затягивают ключом.

1.2. Верхняя стойка с крючками в сборе



#### 4. СТОЙКА

Одеть стойку верхнюю, совместив швы, до упора в декоративные кольца.




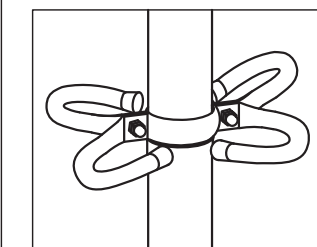
#### 2. СБОРКА ОСНОВАНИЯ

Затянуть гайку с помощью ключа специального.



#### 3. ЗОНТИЧНИЦА

Соединить стойки - нижнюю и среднюю, совместив швы, до упора. Крючки зонтичницы соединить с помощью винта и гайки.



Габариты (ШхГхВ) мм: 395х395х1790

Мебель изготовлена ООО «Мебель Импэкс Оптима» в соответствии с требованиями ГОСТ 16371-2014.

Декларация о соответствии:

№ ЕАЭС № RU Д-РУ.РА01.В.85347/21 от 24.05.2021.

Производитель:

ООО «Мебель Импэкс Оптима»

141090, Московская область, г. Королев

мкр. Юбилейный ул. Маяковского, д. 2

+7 (495) 646-12-34, (495) 646-09-10

Срок службы: 5 лет.

Гарантия: 12 мес.

### КОМПЛЕКТАЦИЯ ВЕШАЛКИ

ОСНОВАНИЕ - 1 шт



КРЮЧОК  
ЗОНТИЧНИЦЫ - 2 шт



КОЛЬЦО  
ЗОНТИЧНИЦЫ - 1 шт



КРЮЧОК - 2 шт



КРЮЧОК - 2 шт



ПРИСПОСОБЛЕНИЯ:

КЛЮЧ специальный - 1 шт

КЛЮЧ специальный - 1 шт



для крепления  
крючков зонтичницы и верхушки  
ВИНТ - 6 шт



для крепления  
крючков зонтичницы и  
верхушки  
гайка колпачковая - 6 шт




СТОЙКА  
ВЕРХНЯЯ - 1 шт



СТОЙКА  
СРЕДНЯЯ - 1 шт



СТОЙКА НИЖНЯЯ - 1 шт  
Со стойки нижней  
отвернуть гайку и снять  
шайбу.



Кольцо  
декоративное  
- 1 шт

Вторую гайку не  
отворачивать!  
Резьбовую  
шпильку из  
стойки не  
вытаскивать!

Шайба - 1 шт

Гайка M12-1 шт

Скотч двухсторонний - 2 полосы